


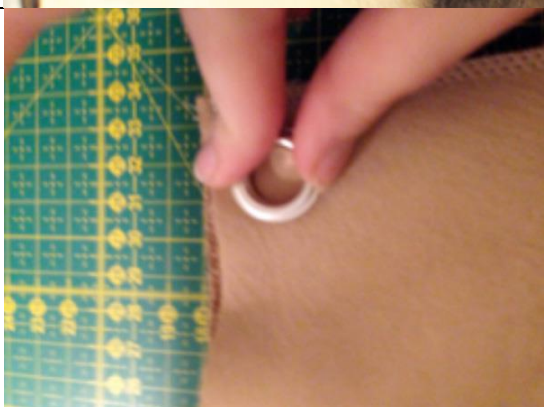


# Grydelap i læder



## Du skal bruge:

- Tykt læder
- Sejlringe
- Lædersnor
- Hammer
- Saks
- Symaskine
- Blyant
- Træperler

<p><b>Step 1</b></p> <p>Tegn rundt om din hånd med en afstand fra din hånd på 3 cm.</p>	
<p><b>Step 2</b></p> <p>Klip to lige store stykker.</p>	
<p><b>Step 3</b></p> <p>Sy rundt om handsken ret mod ret.</p>	
<p><b>Step 4</b></p> <p>Klip hul så du kan få sejlringene igennem.</p>	

**Step 5**

Sæt snor igennem hullet og sæt perlerne på.

