





Adventskranz auf Geweih



Für dieses Tutorial benötigen Sie:

- Geweih
- Bohrmaschine + Bohrer
- Vier Schrauben
- Blockkerzen
- Modelliermasse

<p>Schritt 1</p> <p>Bohren Sie kleine Löcher, wo Sie die Kerzen platzieren möchten.</p>	
<p>Schritt 2</p> <p>Schrauben Sie die Schrauben in die gebohrten Löcher.</p>	
<p>Schritt 3</p> <p>Legen Sie etwas Modelliermasse auf die Schrauben.</p>	
<p>Schritt 4</p> <p>Befestigen Sie die Kerzen an den Schrauben.</p>	
<p>Schritt 5</p> <p>Verzieren Sie Ihre Dekoration z.B. mit Grün, Moos, Zapfen usw.</p>	